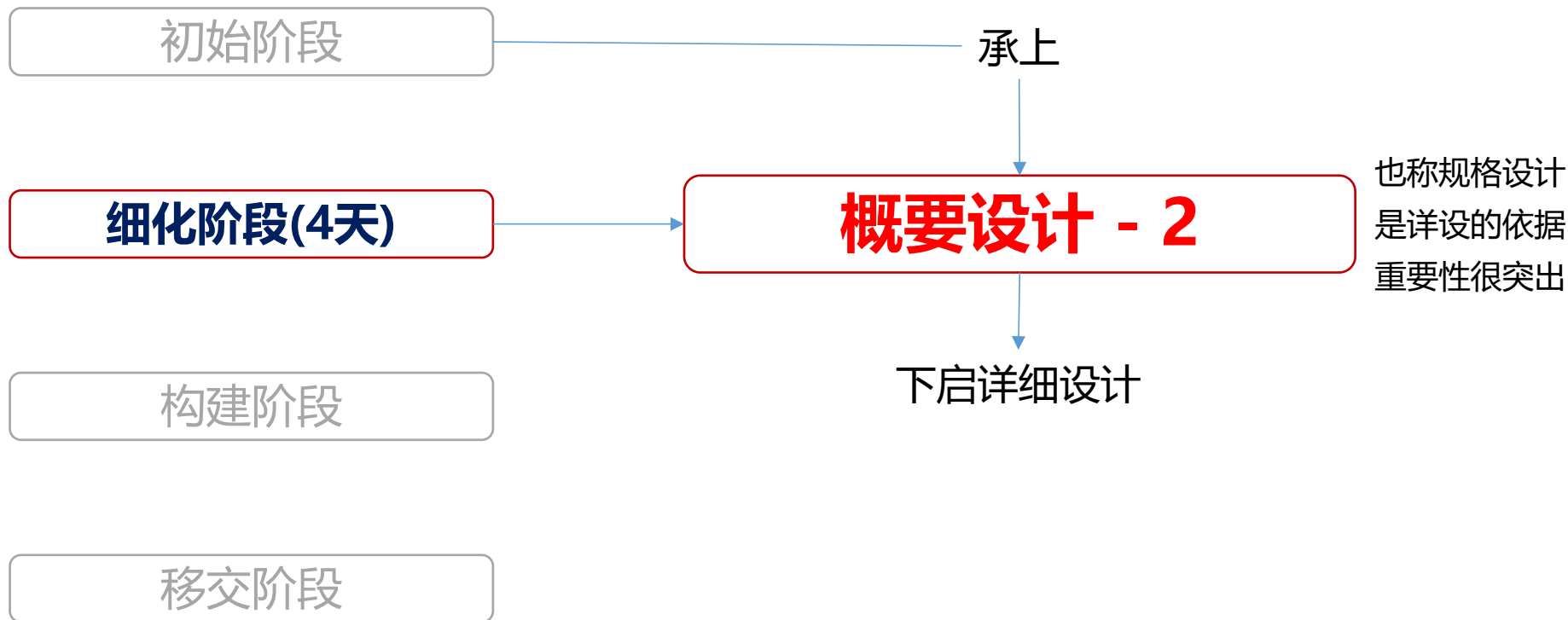


# 实训任务04-概要设计-2

主讲人：xxxx

2024

# 1. 任务



## 2. 内容

---

1. 继续功能模型设计与实体ER模型设计
2. UI设计;
3. 技术架构设计与总体设计;

# 3. 要求

---

1. 完成UI设计;
2. 完成技术架构设计与总体设计
3. 提交概要设计文档;

# 4. 提交物

---

**完整的概要设计文档 (2/2)**

# 实训指导

# 目录

CONTENTS

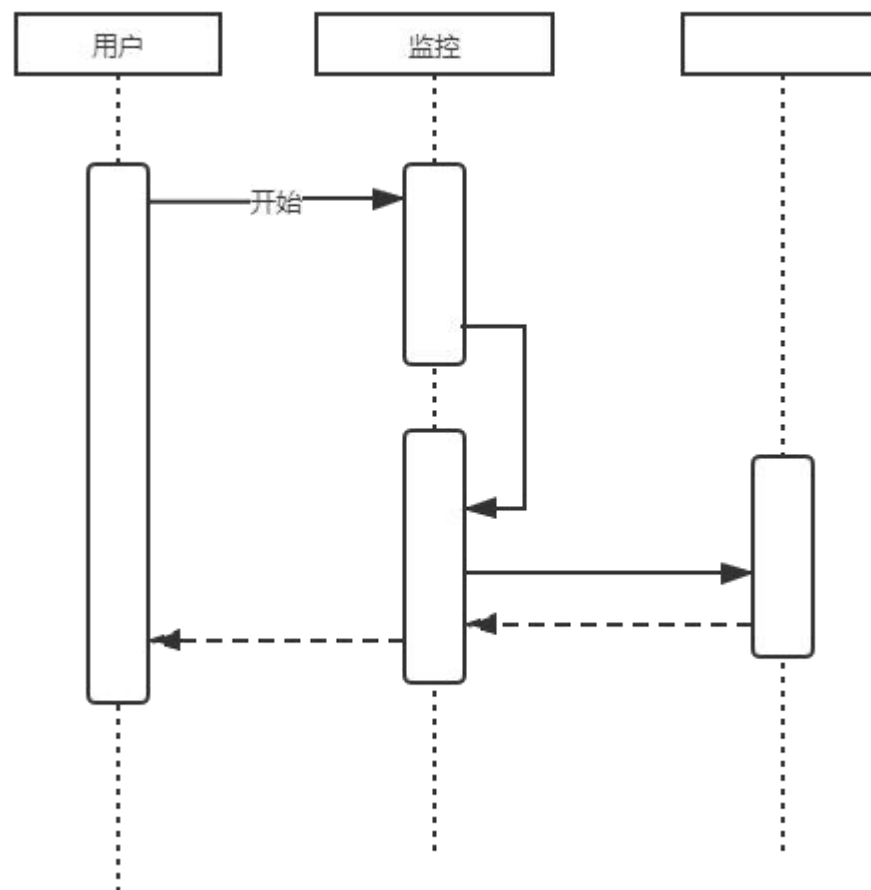
# 1. 时序图的一些注意

以对象为中心的**功能思维**。

操作流程请求使用实线，操作流返回使用虚线。

一个节点表示一次调用。

通过时序图找出所有功能。功能粒度可细可粗。



## 2. 协作图的使用

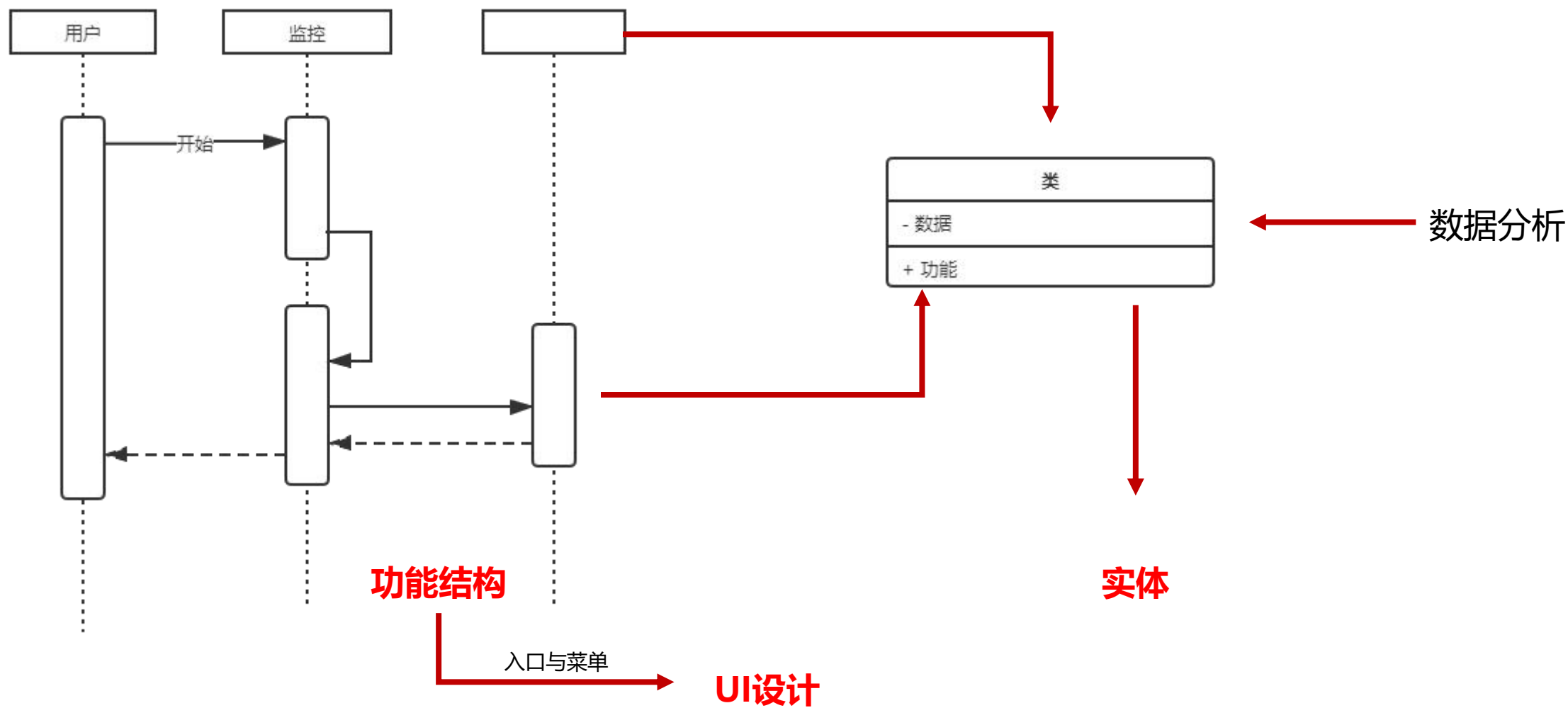
---

用来协作在功能结构与数据结构设计中，分析对象与对象业务关系。本质与时序图一样，如果时序图没有问题，协作图可选。

如果想体验一下的，则可以与时序图一样，在功能结构图后面使用协作图确认功能对象与对象业务关系。



# 3. 从时序图到类图(对象图)



# 感谢观看

T H A N K Y O U

2024

蓄力生长·势不可挡